

**ACTA DE LA TERCERA SESIÓN EXTRAORDINARIA 2015
DEL COMITÉ TÉCNICO DEL FIDEICOMISO EMPRESARIAL DEL ESTADO DE
BAJA CALIFORNIA.**

En el marco de la Cláusula Sexta del Contrato de Fideicomiso Público de Administración denominado Fideicomiso Empresarial del Estado de Baja California -FIDEM- se llevó a cabo la Segunda Sesión Ordinaria de 2015 del Comité Técnico del Fideicomiso Empresarial del Estado de Baja California, el día jueves 23 de julio del 2015 a las 13:00 horas en la teleaula del Centro Estatal de las Artes ubicado en la ciudad de Ensenada, B.C. Estuvieron presentes integrantes del Comité Técnico, el Lic. Jesús Alfredo Babún Villarreal, Presidente Suplente del Comité Técnico; en representación de la Secretaría de Educación y Bienestar Social, C.P. Sergio Martínez Aviña; por la Dirección de Control y Evaluación Gubernamental, C.P. Dacia González Grijalva, por el Consejo de Desarrollo Económico de Tijuana, A.C. (CDT), Lic. David Moreno Laveaga; por el Consejo de Desarrollo Económico de Tecate, A.C. (CDET), la Directora Lic. Mirna Quintero; por el Consejo Consultivo de Desarrollo Económico de Playas de Rosarito A. C. (CCDER), el Director C.P. Aarón Victorio Escalante Presidente; por el Consejo de Desarrollo Económico de Ensenada, Lic. Akemi Shinohara Inowe, Por el Consejo de Desarrollo Económico de Mexicali, Lic. Rene X. Acuña Uscanga el Secretario Ejecutivo, Lic. Rosa Angelina Romano Cazares; el Secretario Técnico, C.P. María Alejandra España Rovira.

Como invitados estuvieron presentes, por parte del Secretario Técnico, el C.P. Julio Corbala, Ing. Tania Martínez Morachis del Consejo de Desarrollo Económico de Ensenada.

Inicia la sesión el Lic. Jesús Alfredo Babún Villarreal, agradeciendo a los asistentes su presencia. Continúa con su participación el Presidente Suplente y expone la orden del día.

Orden del Día

1. Lista de asistencia y declaración del quórum legal.
2. Presentación del Ejercicio del Gasto Operativo, para su aprobación
 - a) Informe del Avance del Gasto Operativo, II Trimestre 2015 por cada Consejo
3. Presentación Avance Financiero, Programático y Presupuestal II Trimestre 2015, para su aprobación
 - a) Estados financieros al 30 de junio del 2015
 - b) Avance Presupuestal
 - c) Avance Programático
4. Presentación por parte de los consejos, para su aprobación:
 - a) Proyectos 2015
 - b) Presentación de Prórrogas, cambios de rubros y cancelación de proyectos aprobados en sesiones anteriores.
5. Lectura de acuerdos tomados de la presente sesión.
6. Clausura de la sesión.

Una vez leída la orden del día se verifica la existencia de quorum legal.

Continuando con el **Punto 2**, del orden del día, Presentación del Ejercicio del Gasto Operativo, a) **Avance II Trimestre 2015 por cada Consejo**, el Lic. Jesús Alfredo Babún Villareal, le solicita al representante del Consejo de Desarrollo Económico de Tijuana, haga la presentación, acto seguido toma la palabra el Lic. David Moreno, quien expone:



CONSEJO DE DESARROLLO ECONOMICO DE TIJUANA, AC
FIDEICOMISO EMPRESARIAL DE BAJA CALIFORNIA
PRESUPUESTO DEL GASTO OPERATIVO PROYECTADO VIS EJERCIDO SEGUNDO TRIMESTRE 2015



CONCEPTO	PRESUPUESTADO O AL 2DO. TRIMESTRE	REAL AL 2DO. TRIMESTRE	VARIACION	CARGO	ABONO	G. O. AJUSTADO
Remuneración al Personal	426,194.54	506,648.10	80,453.56	80,453.56		506,648.10
Devolución a Fidem por deficit de ejercicio anterior		124,498.78		124,498.78		124,498.78
Saldo trimestre anterior					214,459.42	17,293.53
Materiales y útiles de Oficina	6,875.00	17,293.51	10,418.51	10,418.51		14,715.00
Artículos de Cafetería	5,000.00	8,684.11	3,684.11	3,684.11		8,684.11
Artículos de Cafetería	750.00	-	- 750.00		750.00	-
Servicio Social al estudiantes	17,500.00	14,715.00	- 2,785.00		2,785.00	14,715.00
Combustible, Lubricantes y Aditivos	205,178.19	196,666.44	- 8,511.75		8,511.75	196,666.44
Arrendamiento de edificios o Locales.	4,555.24	7,781.28	3,226.04	3,226.04		7,781.28
Ampliación de Mobiliario y Equipo.	37,500.00	35,554.00	- 1,946.00		1,946.00	35,554.00
Servicios de asesoría y consultoría.	-	-	-			-
Servicios de Capacitación.	15,000.00	23,363.98	8,363.98	8,363.98		23,363.98
Servicios de Informática.	1,000.00	817.80	- 182.20		182.20	817.80
Comisiones y Servicios Bancarios.	61,637.80	74,270.61	12,632.81	12,632.81		74,270.61
Servicio de Mantenimiento y Conservación.	27,500.00	22,085.52	- 5,414.48		5,414.48	22,085.52
Servicio Telefónico.	17,437.35	19,423.00	1,985.65	1,985.65		19,423.00
Servicio de Energía Eléctrica.	-	699.00	699.00	699.00		699.00
Servicio de Difusión e Información.	-	-	-			-
Servicios de seguridad y vigilancia.	874.99	-	- 874.99		874.99	-
Viajes y peajes.	3,750.00	3,631.95	- 118.05		118.05	3,631.95
Eventos y reuniones.	6,000.00	-	- 6,000.00		6,000.00	-
Seguros y Fianzas.	-	-	-			-
Mobiliario y equipo de informática.	-	-	-		4,920.55	27,579.45
Equipo de transporte.	32,500.00	27,579.45	- 4,920.55			-
Placas y Tenencia 2014	-	-	-			-
TOTAL PRESUPUESTADO	868,293.11	1,083,712.63	215,419.52	245,962.44	245,962.44	1,083,712.63

Continuando con el **Punto 2**, del orden del día, Presentación del Ejercicio del Gasto Operativo, Avance II Trimestre 2015 por cada Consejo, el Lic. Jesús Alfredo Babún Villareal, le solicita a un representante del Consejo de Desarrollo Económico de Ensenada, haga la presentación, acto seguido toma la palabra la Lic. Akemi Shinohara Inowe, quien expone:



FIDEICOMISO EMPRESARIAL DE BAJA CALIFORNIA
CONSEJO DE DESARROLLO ECONOMICO DE ENSENADA, A.C.
REAL VS PRESUPUESTO 2DO TRIMESTRE 2015

CONCEPTO	REAL 2DO TRIM	PRES 2DO TRIM	DIFERENCIA
Remuneración al Personal	158,334.72	200,000.00	-\$31,665.28
Remuneración al Personal por tiempo	-	0.00	\$0.00
Servicio social a estudiantes	-	1,000.00	-\$1,000.00
Materiales y útiles de Oficina	3,974.32	5,000.00	-\$1,025.68
Artículos de Cafetería	1,759.80	3,500.00	-\$1,740.20
Materiales para Conservación, Mto. y Acond.	1,261.00	1,000.00	\$261.00
Combustible, Lubricantes y Aditivos	2,750.00	3,250.00	-\$500.00
Arrendamiento de edificios o Locales.	22,812.00	23,625.00	-\$813.00
Arrendamiento de Mobiliario y Equipo.	-	250.00	-\$250.00
Servicios de asesoría y consultoría.	17,871.00	30,000.00	-\$12,129.00
Servicios de Capacitación.	-	0.00	\$0.00
Servicios de informática.	-	1,500.00	-\$1,500.00
Comisiones y Servicios Bancarios.	4,256.04	2,000.00	\$2,256.04
Servicio de Mantenimiento y Conservación	2,270.00	5,000.00	-\$2,730.00
Servicio Telefónico.	13,765.58	13,500.00	\$265.58
Servicio de Energía Eléctrica.	-	0.00	\$0.00
Servicio Agua Potable.	-	0.00	\$0.00
Servicio de paquetería y mensajería.	-	150.00	-\$150.00
Servicio de difusión e información.	783.00	0.00	\$783.00
Servicios de seguridad y vigilancia.	-	0.00	\$0.00
Viajes y peajes.	3,206.92	6,500.00	-\$3,293.08
Eventos y reuniones.	6,462.01	3,000.00	\$3,462.01
Seguros y Fianzas.	-	0.00	\$0.00
Mobiliario y equipo de informática.	3,598.00	500.00	\$3,098.00
Mobiliario y equipo.	-	3,000.00	-\$3,000.00
Equipo de transporte.	-	0.00	\$0.00
TOTAL	233,104.39	219,775.00	\$13,329.39

Continuando con el **Punto 2**, del orden del día, Presentación del Ejercicio del Gasto Operativo, Avance II Trimestre 2015 por cada Consejo, el Lic. Jesús Alfredo Babún Villareal, le solicita a un representante del Consejo Consultivo de Desarrollo Económico de Playas de Rosarito, haga la presentación, acto seguido toma palabra el Director C.P. Aarón Victorio Escalante, quien expone:



CONSEJO CONSULTIVO DE DESARROLLO ECONOMICO DE PLAYAS DE ROSARITO, A.C.
FIDELCOMISO EMPRESARIAL DEL ESTADO DE BAJA CALIFORNIA
PRE SUPUESTO DEL GASTO OPERATIVO PROYECTADO Y EJERCIDO SEGUNDO TRIMESTRE 2015



CONCEPTO	PRESUPUESTADO AL 2DO TRIMESTRE	REAL PERCIBIDO Y EJERCIDO AL 2DO TRIMESTRE	VARIACION	AJUSTE DE PARTIDAS		G.D. AJUSTADO AL 2DO TRIMESTRE
				CARGO	ABONO	
Remuneración al Personal	50.00	-	-	-	-	-
Remuneración al Personal por tiempo	55,000.00	8,158.76	- 46,841.24	-	46,841.24	8,158.76
Servicio social a estudiantes	-	-	-	-	1,832.00	2,668.00
Materiales y útiles de Oficina	4,300.00	2,668.00	- 1,832.00	3,334.41	-	5,834.41
Artículos de Cartería	2,500.00	5,834.41	3,334.41	-	-	-
Materiales para Conservación, Arrio. y Acord.	2,500.00	-	- 2,500.00	-	2,500.00	-
Consumibles, Lubricantes y Accesorios	6,500.00	-	- 6,500.00	-	6,500.00	-
Arrendamiento de edificios o Locales	60,000.00	77,885.76	17,885.76	17,883.76	-	77,885.76
Arrendamiento de Mobiliario y Equipo	-	-	-	-	-	-
Servicios de asesoría y consultoría	13,500.00	13,920.00	420.00	420.00	-	13,920.00
Servicios de Capacitación	-	-	-	-	-	-
Servicios de Informática	-	-	-	-	-	-
Comisiones y Servicios Bancarios	1,300.00	889.72	- 610.28	-	610.28	889.72
Servicio de Mantenimiento y Conservación	13,800.00	4,524.00	- 9,276.00	2,645.00	9,276.00	4,524.00
Servicio Telefónico	5,000.00	7,645.00	2,645.00	47.00	-	7,645.00
Servicio de Energía Eléctrica	2,500.00	2,547.00	47.00	402.87	-	2,547.00
Servicio Agua Potable	1,000.00	1,402.87	402.87	-	-	1,402.87
Servicios de paquetería y mensajería	-	-	-	-	-	-
Servicio de difusión e información	2,500.00	11,004.00	8,504.00	8,504.00	-	11,004.00
Servicios de seguridad y vigilancia	-	-	-	-	-	-
Viáticos y pasajes	7,500.00	17,000.00	9,500.00	9,500.00	-	17,000.00
Eventos y reuniones	-	-	-	-	2,900.00	-
Seguros y Fianzas	2,900.00	-	- 2,900.00	-	-	-
Mobiliario y equipo de informática	-	-	-	-	-	-
Mobiliario y equipo	-	-	-	-	-	-
Equipo de transporte	-	-	-	-	-	-
TOTAL PRESUPUESTADO	185,300.00	199,477.91	27,227.91	62,657.94	78,465.83	185,477.91

- 12,343.06
- 40,065.54

Continuando con el **Punto 2**, del orden del día, Presentación del Ejercicio del Gasto Operativo, Avance I Trimestre 2015 por cada Consejo, el Lic. Jesús Alfredo Babún Villareal, le solicita a un representante del Consejo de Desarrollo Económico de Tecate, haga la presentación, acto seguido toma la palabra la Directora Lic. Mirna Morales Quintero, quien expone:



CONSEJO DE DESARROLLO ECONÓMICO DE TECATE, A.C.
FIDECOMISO EMPRESARIAL DEL ESTADO DE BAJA CALIFORNIA
PRESUPUESTO DEL GASTO OPERATIVO PROYECTADO VS EJERCIDO SEGUNDO TRIMESTRE 2015



CONCEPTO	PRESUPUESTADO AL 2do. TRIMESTRE	REAL EJERCIDO AL 2do. TRIMESTRE	VARIACIÓN	A JUSTO DE PAGAR		G.C. AJUSTADO AL 2do. TRIMESTRE
				CARGO	LEGISL.	
Remuneración al Personal	108,925.77	99,923.96	9,001.81		9,001.81	99,923.96
Remuneración al Personal por Tiempo	-	-	-			-
Servicio social a estudiantes	-	-	-		291.59	1,708.41
Materiales y útiles de Oficina	2,000.00	1,708.41	291.59		1,402.00	598.00
Artículos de Cafetería	2,900.00	598.00	1,402.00		957.68	292.32
Materiales para Conservación, Mnto. y Acond.	1,250.00	292.32	957.68		472.40	8,027.60
Combustible, Lubricantes y Aditivos	8,500.00	8,027.60	472.40		594.13	39,846.51
Arrendamiento de edificios o Locales	40,440.64	39,846.51	594.13			-
Arrendamiento de Mobiliario y Equipo	-	-	-			10,440.00
Servicios de asesoría y consultoría	10,440.00	10,440.00	-			-
Servicios de Capacitación	-	-	-	44.17		3,544.17
Servicios de Informática	3,500.00	3,544.17	44.17		202.19	672.81
Comisiones y Servicios Bancarios	875.00	672.81	202.19		973.54	526.46
Servicio de Mantenimiento y Conservación	1,500.00	526.46	973.54		1,116.00	2,759.00
Servicio Telefónico	3,875.00	2,759.00	1,116.00			6,983.00
Servicio de Energía Eléctrica	6,925.00	6,983.00	58.00	58.00		1,281.00
Servicio Agua Potable	1,269.00	1,281.00	12.00	12.00		-
Servicios de paquetería y mensajería	-	-	-			-
Servicio de difusión e información	-	-	-			1,983.60
Servicios de seguridad y vigilancia	1,983.66	1,983.60	0.06		0.06	1,622.00
Viajes y peajes	1,622.00	1,622.00	-			1,839.75
Eventos y reuniones	1,250.00	1,839.75	589.75	589.75		-
Seguros y Fianzas	5,303.98	-	5,303.98		5,303.98	-
Mobiliario y equipo de informática	-	-	-			-
Mobiliario y equipo	-	-	-			-
Equipo de transporte	3,181.45	4,998.16	1,816.71	1,816.71		4,998.16
TOTAL PRESUPUESTADO	204,241.28	182,246.72	21,994.56	2,929.81	20,519.28	187,046.25

Continuando con el **Punto 3**, del orden del día, Presentación de Avance Financiero, Presupuestal y Programático II Trimestre 2015, el Lic. Jesús Alfredo Babún Villareal, le solicita al Secretario Técnico C.P.C. Maria Alejandra España Rovira realice la presentación financiera presupuestal (anexo 1).

En Seguimiento al **Punto 3**, presenta el avance Programático el Secretario Ejecutivo La Lic. Rosa Angelina Romano Cazares, (anexo 2).

Continuando con el **Punto 4**, del orden del día, Presentación por parte de los Consejos, para su aprobación, a) **Proyectos 2015**, el Lic. Jesús Alfredo Babún Villareal, le solicita a un representante del Consejo de Desarrollo Económico de Tijuana, haga la presentación, acto seguido toma la palabra el Lic. David Moreno Laveaga, quien expone:

CLAVE	RUBRO	NOMBRE DEL PROYECTO	MONTO
PT-1503E-065	DE	FORTALECIMIENTO EN EQUIPAMIENTO INSTITUCIONAL DEL CONSEJO DE DESARROLLO ECONÓMICO DE TIJUANA A.C.	\$110,000.00

Continuando con el **Punto 4**, del orden del día, Presentación por parte de los Consejos, para su aprobación, a) **Proyectos 2015**, el Lic. Jesús Alfredo Babún Villareal, le solicita a un representante del Consejo de Desarrollo Económico de Ensenada, haga la presentación, acto seguido toma la palabra la Lic. Akemi Shinohara Inowe, quien expone:

CLAVE	RUBRO	NOMBRE DEL PROYECTO	MONTO
PE-1503E-013	DE	BAJA SEAFOOD EXPO – EXPO COMERCIAL PESQUERA ACUÍCOLA Y AGRÍCOLA DE BAJA CALIFORNIA	\$200,000.00
PE-1503E-014	EDU	GESTION DE LA CAMPAÑA CAMBIO DE ACTITUD "PONTE TRUCHA" DE ENSENADA 2015-2016	\$104,400.00
PE-1503E-015	DE	PLAN DE TRABAJO 2015-2016 DE LA COMISIÓN DE PROMOCIÓN ECONÓMICA DE ENSENADA	\$705,692.00

Continuando con el **Punto 4**, del orden del día, Presentación por parte de los Consejos, para su aprobación, b) **Proyectos a Cancelar**, c) **Prórrogas y Cambios de Rubros de Proyectos Aprobados en Sesiones Anteriores**, el Lic. Jesús Alfredo Babún Villareal, le solicita a un representante del Consejo de Desarrollo Económico de Tijuana, haga la presentación, acto seguido toma la palabra el Lic. David Moreno Laveaga, quien expone:

Folio del Proyecto	Nombre del Proyecto	Solicitud
PT-1501-007	CAPACITACIONES PRÁCTICAS DE SERVICIO PARA EL SECTOR RESTAURANTERO	Cancelar y reintegrar al techo financiero \$50,000.00

Continuando con el **Punto 4**, del orden del día, Presentación por parte de los Consejos, para su aprobación, **b) Proyectos a Cancelar, c) Prórrogas y Cambios de Rubros de Proyectos Aprobados en Sesiones Anteriores**, el Lic. Jesús Alfredo Babún Villareal le solicita a un representante del Consejo de Desarrollo Económico de Ensenada, haga la presentación, acto seguido toma la palabra la Lic. Akemi Shinohara Inowe, quien expone:

Folio del Proyecto	Nombre del Proyecto	Solicitud
PE-1404-009	PLAN DE TRABAJO 2014 DE LA COMISIÓN DE PROMOCIÓN ECONÓMICA DE ENSENADA A.C.	AUTORIZAR UN MES DE PRORROGA PARA CONCLUIR EL PROYECTO
PE-1503-012	FORTALECIMIENTO DEL INTERCAMBIO INTERNACIONAL ESTUDIANTIL DE LA UABC	CANCELAR EL PROYECTO Y REINTEGRAR AL TECHO FINANCIERO DE \$250,000.00

Continuando con el **Punto 5**, del orden del día, Lectura de Acuerdos, el Lic. Jesús Alfredo Babún Villarreal, somete la Lista de los Acuerdos de la presente sesión para su aprobación ante los miembros del Comité Técnico, siendo estos:

Se verifica y valida la existencia de quórum legal, dando inicio la Tercera Sesión Extraordinaria siendo las 13:00 horas del jueves 23 de julio de 2015.

ACUERDO Punto 2. Se Presenta por parte de los Consejos el Ejercicio del Gasto Operativo II Trimestre
Consejo de Desarrollo Económico de Tijuana, APROBADO POR UNANIMIDAD
Consejo de Desarrollo Económico de Ensenada, APROBADO POR UNANIMIDAD
Consejo de Desarrollo Económico de Tecate, APROBADO POR UNANIMIDAD
Consejo Consultivo Económico de Playas de Rosarito, APROBADO POR UNANIMIDAD

ACUERDO Punto 3. Se Presentan Avances Financiero, Presupuestal y Programático:

- a) Presentación por parte del Secretario Técnico C.P. Alejandra España del Avance al II trimestre 2015 de la situación Financiera y Presupuestal. APROBADO POR UNANIMIDAD
- b) Presenta el Secretario Ejecutivo Lic. Rosa Angelina Romano Cazares el Avance al II trimestre de la situación programática (POA). APROBADO POR UNANIMIDAD

ACUERDO Punto 4. Presentación de Proyectos

Tijuana

En lo correspondiente al inciso a) Proyectos 2015 presentados en la actual sesión, CDT presenta los proyectos:

CLAVE	RUBRO	NOMBRE DEL PROYECTO	MONTO	ACUERDO
PT-1503E-065	DE	FORTALECIMIENTO EN EQUIPAMIENTO INSTITUCIONAL DEL CONSEJO DE DESARROLLO ECONÓMICO DE TIJUANA A.C.	\$110,000.00	NO APROBADO

Votación:

A Favor: (1) Consejo de Desarrollo Económico de Tijuana

En Contra: (8) Consejo de Desarrollo Económico de Mexicali, Consejo de Desarrollo Económico de Tecate, Consejo de Desarrollo Económico de Ensenada, Consejo de Desarrollo Económico de Playas de Rosarito, Secretaría de Desarrollo Económico, Secretaria de Planeación y Finanzas, Secretaria de Educación y Bienestar Social, Secretaria de Seguridad Pública

Ensenada

En lo correspondiente al inciso a) Proyectos 2015 presentados en la actual sesión, CODEEN presenta los proyectos:

CLAVE	RUBRO	NOMBRE DEL PROYECTO	MONTO	ACUERDO
PE-1503E-013	DE	BAJA SEAFOOD EXPO – EXPO COMERCIAL PESQUERA ACUÍCOLA Y AGRÍCOLA DE BAJA CALIFORNIA	\$200,000.00	NO PRESENTADO
PE-1503E-014	EDU	GESTION DE LA CAMPAÑA CAMBIO DE ACTITUD "PONTE TRUCHA" DE ENSENADA 2015-2016	\$104,400.00	APROBADO POR UNANIMIDAD
PE-1503E-015	DE	PLAN DE TRABAJO 2015-2016 DE LA COMISIÓN DE PROMOCIÓN ECONÓMICA DE ENSENADA	\$705,692.00	APROBADO POR UNANIMIDAD

Tijuana

En lo correspondiente al inciso b) Prorrogas y cambios de rubros de proyectos aprobados en sesiones anteriores, CDT presenta los proyectos:

Folio del Proyecto	Nombre del Proyecto	Acuerdo
PT-1501-007	CAPACITACIONES PRÁCTICAS DE SERVICIO PARA EL SECTOR RESTAURANTERO	Cancelar y reintegrar al techo financiero \$50,000.00


Ensenada

En lo correspondiente al inciso b) Prorrogas y cambios de rubros de proyectos aprobados en sesiones anteriores, CODEEN presenta los proyectos:

Folio del Proyecto	Nombre del Proyecto	Acuerdo
PE-1404-009	PLAN DE TRABAJO 2014 DE LA COMISIÓN DE PROMOCIÓN ECONÓMICA DE ENSENADA A.C.	SE AUTORIZA UN MES DE PRORROGA PARA CONCLUIR EL PROYECTO
PE-1503-012	FORTALECIMIENTO DEL INTERCAMBIO INTERNACIONAL ESTUDIANTIL DE LA UABC	SE AUTORIZA CANCELAR EL PROYECTO Y REINTEGRAR AL TECHO FINANCIERO DE \$250,000.00

Acuerdo Punto 5. Se da lectura a los Acuerdos y se aprueban.


Continuando con el **Punto 6**, del Orden del Día se da por clausurada la II Sesión Ordinaria de Comité Técnico del Fideicomiso Empresarial del Estado de Baja California.



Presidente Suplente del
Comité Técnico
Lic. Jesús Alfredo Babún Villarreal



Secretario Ejecutivo
Lic. Rosa Angelina Romano
Cazares



FIDEM

Fideicomiso Empresarial del Estado
de Baja California.

ANEXO 1

A handwritten signature in black ink, consisting of a large, stylized letter 'P' followed by several horizontal strokes.

Estado de Actividades
 Del 1 de Enero al 30 de Junio de 2015 y del 1 de Enero al 31 de Diciembre 2014
 (Pesos)

FINANCIOSAS EMPRESARIAL DEL ESTADO DE BAJA CALIFORNIA (FIDEM)

Este Publico:	2015	2014
INGRESOS Y OTROS BENEFICIOS		
Ingresos de la Gestión		
Ingresos	0	0
Costas y Aportaciones de Seguridad Social	0	0
Contribuciones de Negozios	0	0
Productos de Tipo Corriente	0	0
Apropiaciones de Tipo Corriente	0	0
Ingresos por Venta de Bienes y Servicios	0	0
Ingresos no contemplados en las Disposiciones de la Ley de Ingresos Causados en Ejecución de las Actividades Resolutorias de Liquidación o Pago	0	0
Participaciones, Aportaciones, Transferencias, Asignaciones, Subsidios y Otras Ayudas	32,675,540	57,251,168
Participaciones y Aportaciones	0	0
Transferencias, Subsidios y Otras Ayudas	32,675,540	57,251,168
Otros Ingresos y Beneficios	687,849	1,937,669
Ingresos por venta de Inmuebles	28,849	0
Ingresos por venta de Inmuebles	0	0
Comisión del Seguro de Habilitación por Faltas o Incapacidades	0	0
Diagnóstico del Seguro de Habilitación	0	0
Otros Ingresos y Beneficios	658,999	1,937,669
Total de Ingresos y Otros Beneficios	33,363,389	59,188,837
GASTOS Y OTRAS PERDIDAS		
Gastos de Funcionamiento	0	0
Servicios Personales	29,346	46,400
Materiales y Suministros	345,843	339,800
Servicios Generales	0	0
Transferencia, Asignaciones, Subsidios y Otras Ayudas	19,437,100	50,713,035
Transferencias Internas y Aportaciones al Sector Público	19,437,100	50,713,035
Transferencias al Sector Público	0	0
Subsidios y Subvenciones	0	0
Ayudas Sociales	0	0
Problemas y Jubilaciones	0	0
Transferencias a Entidades, Revisoros y Contables Abolidos	0	0
Transferencias a la Seguridad Social	0	0
Donativos	0	0
Transferencias al Exterior	0	0
Participaciones y Aportaciones	0	0
Asignaciones	0	0
Aplicaciones	0	0
Comisiones	0	0
Intereses, Comisiones y Otros Gastos de la Deuda Pública	0	0
Ingresos de la Deuda Pública	0	0
Comisiones de la Deuda Pública	0	0
Gastos de la Deuda Pública	0	0
Gastos por Subvenciones	0	0
Ayudas Especiales	0	0
Otros Gastos y Pérdidas Extraordinarias	0	0
Extracciones, Depreciaciones, Retenciones, Amortización y Amortizaciones	0	0
Extracciones	0	0
Extracciones de Ingresos	0	0
Extracciones por Ingresos de Ejecución por Retención	0	0
Extracciones y Retenciones	0	0
Extracciones por Ingresos de Ejecución	0	0
Extracciones	0	0
Inversión Pública	0	0
Extracción Pública no Capitalizable	0	0
Total de Gastos y Otras Pérdidas	19,822,291	51,467,940
Resultados del Ejercicio (Ahorro/Desahorro)	19,541,098	7,720,897

Bajo protesta de decir verdad declaramos que el presente Estado de Actividades y Estado de Resultados es verídico y correcto en todo su contenido.
 Lic. David Bunko de Estrada Garza
 Presidente del Comité Técnico

Bajo protesta de decir verdad declaramos que el presente Estado de Actividades y Estado de Resultados es verídico y correcto en todo su contenido.
 Lic. David Bunko de Estrada Garza
 Presidente del Comité Técnico

Estado de Situación Financiera
Al 30 de Junio de 2013 y al 31 de Diciembre de 2014
(Pesos)

CONSEJO REGULATORIO DEL ESTADO DE BAJA CALIFORNIA (CREM)

2014

2013

CONCEPTO

CONCEPTO	2014	2013
ACTIVO		
Activo Circulante		
Efectivo y Equivalentes	48,407,551	37,557,519
Derechos a Recibir Efectivo o Equivalentes	36,756,756	34,628,607
Derechos a Recibir Bienes o Servicios	0	0
Inventarios	0	0
Atraceros	0	0
Estimación por Pérdida o Detenido de Activos Circulantes	0	0
Otros Activos Circulantes	0	0
Total de Activos Circulantes	85,164,307	72,186,126
Activo No Circulante		
Inversiones Financieras a Largo Plazo	0	0
Derechos a Recibir Efectivo o Equivalentes a Largo Plazo	0	0
Bienes Inmuebles, Infraestructura y Construcciones en Proceso	0	0
Bienes Muebles	0	0
Activos Intangibles	0	0
Depreciación Detenido y Amortización Acumulada de Bienes	0	0
Activos Diferidos	0	0
Estimación por Pérdida o Detenido de Activos no Circulantes	0	0
Otros Activos no Circulantes	0	0
Total de Activos No Circulantes	0	0
Total del Activo	85,164,307	72,186,126
PASIVO		
Pasivo Circulante		
Cuentas por Pagar a Corto Plazo	0	0
Documentos por Pagar a Corto Plazo	0	0
Porción a Corto Plazo de la Deuda Pública a Largo Plazo	0	0
Títulos y Valores a Corto Plazo	0	0
Pasivos Diferidos a Corto Plazo	0	0
Fondos y Bienes de Terceros en Garantía y/o Administración a Corto Plazo	0	0
Provisiones a Corto Plazo	0	0
Otros Pasivos a Corto Plazo	0	0
Total de Pasivos Circulantes	0	9,797
Pasivo No Circulante		
Cuentas por Pagar a Largo Plazo	0	0
Documentos por Pagar a Largo Plazo	0	0
Deuda Pública a Largo Plazo	0	0
Pasivos Diferidos a Largo Plazo	0	0
Fondos y Bienes de Terceros en Garantía y/o Administración a Largo Plazo	0	0
Provisiones a Largo Plazo	0	0
Total de Pasivos No Circulantes	0	0
Total del Pasivo	0	9,797
HACIENDA PÚBLICA/PATRIMONIO		
Hacienda Pública/Patrimonio Contribuido	0	0
Aportaciones	0	0
Donaciones de Capital	0	0
Actualización de la Hacienda Pública / Patrimonio	0	0
Hacienda Pública/Patrimonio Generado	88,567,307	72,174,488
Resultados del Ejercicio (Abono / Destacado)	19,551,088	7,100,897
Resultados de Ejercicios Anteriores	68,016,206	65,073,583
Reservas	0	0
Reservaciones de Resultados de Ejercicios Anteriores	0	0
Exceso o Insuficiencia en la Actualización de la Hacienda Pública/Patrimonio	0	0
Resultado por Posición Monetaria	0	0
Resultado por Tenencia de Activos no Monetarios	0	0
Total Hacienda Pública/ Patrimonio	88,567,307	72,174,488
Total del Pasivo y Hacienda Pública / Patrimonio	88,567,307	72,184,186

Bajo protesta de decir verdad declaramos que los Estados Financieros y sus Notas son razonablemente correctos y responsabilidad del emisor

EDUARDO ROBERTO FONDAREZZA DE
PRESIDENTE DEL CONSEJO REGULATORIO

ALFONSO ALBERTO RAMÍREZ FORTES
PRESIDENTE EJECUTIVO


[Handwritten Signature]


Estado Analítico del Activo
Del 1 de Enero al 30 de Junio de 2015
(Pesos)

FIDEICOMISO EMPRESARIAL DEL ESTADO DE BAJA CALIFORNIA (FIDEM)

Concepto	Saldo Inicial 1	Cargas del Período 2	Abonos del Período 3	Saldo Final 4 = (1+2-3)	Variación del Período (4-1)
ACTIVO					
Activo Circulante	72,184,186	8,054,392,949	8,039,009,829	89,567,307	16,383,120
Efectivo y Equivalentes	72,184,186	8,054,392,949	8,039,009,829	88,567,307	16,383,120
Derechos a Recibir Efectivo o Equivalentes	37,557,519	7,994,662,005	7,982,431,973	49,807,551	12,250,032
Derechos a Recibir Bienes o Servicios	34,826,667	59,710,944	55,577,856	38,759,755	4,133,088
Inventarios	0	0	0	0	0
Almacenes	0	0	0	0	0
Estimación por Pérdida o Deterioro de Activos Circulantes	0	0	0	0	0
Otros Activos Circulantes	0	0	0	0	0
Activo No Circulante	0	0	0	0	0
Inversiones Financieras a Largo Plazo	0	0	0	0	0
Derechos a Recibir Efectivo o Equivalentes a Largo Plazo	0	0	0	0	0
Bienes Inmuebles, Infraestructura y Construcciones en Proceso	0	0	0	0	0
Bienes Muebles	0	0	0	0	0
Activos Intangibles	0	0	0	0	0
Depreciación, Deterioro y Amortización Acumulada de Bienes	0	0	0	0	0
Activos Diferidos	0	0	0	0	0
Estimación por Pérdida o Deterioro de Activos no Circulantes	0	0	0	0	0
Otros Activos no Circulantes	0	0	0	0	0

Bajo protesta de decir verdad declaramos que los Estados Financieros y sus Notas son razonablemente correctos y responsabilidad del emisor


Lic. Mario Humberto Barahona Olache
Presidente del Comité Técnico


Lic. María Alejandra España Revira
Secretario Ejecutivo




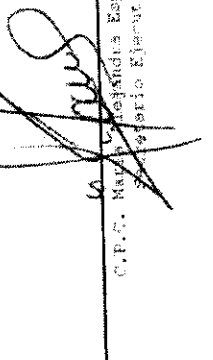
Estado Analítico de la Deuda y Otros Pasivos
Del 1 de Enero al 30 de Junio de 2015
(Pesos)

FIDEICOMISO EMPRESARIAL DEL ESTADO DE BAJA CALIFORNIA (FIDEM)

Ente Público:	Designación de las Deudas	Moneda de Contratación	Institución o País Acreditador	Saldo Inicial del Periodo	Saldo Final del Periodo
DEUDA PÚBLICA	Corto Plazo			0	0
	Deuda Interna			0	0
	Instituciones de Crédito Títulos y Valores Arrendamientos Financieros			0	0
	Deuda Externa			0	0
Organismos Financieros Internacionales	Deuda Bilateral			0	0
	Títulos y Valores			0	0
	Arrendamientos Financieros			0	0
	Subtotal a Corto Plazo			0	0
Deuda Interna	Largo Plazo			0	0
	Instituciones de Crédito Títulos y Valores Arrendamientos Financieros			0	0
	Deuda Externa			0	0
	Organismos Financieros Internacionales			0	0
Deuda Bilateral	Títulos y Valores			0	0
	Arrendamientos Financieros			0	0
	Subtotal a Largo Plazo			0	0
	Otros Pasivos			9,707	9,707
		Pesos Mexicanos	Consejo de Desarrollo Económico de Tijuana (CDT)		
Total Deuda y Otros Pasivos				9,707	9,707

Bajo protesta de decir verdad declaramos que los Estados Financieros y sus Notas son razonablemente correctos y responsabilidad del emisor


Lic. Gerardo Rosales Borja
Presidente del Comité Técnico



C.P.C. María Alejandra España Rovira
Secretaria Ejecutiva


Estado de Variación en la Hacienda Pública
Del 1 de Enero al 30 de Junio de 2015
(pesos)

FIDECOMISO EMPRESARIAL DEL ESTADO DE BAJA CALIFORNIA (FIDEM)

Concepto	Hacienda Pública/ Patrimonio Contribuido		Hacienda Pública/ Patrimonio Generado de Ejercicios Anteriores		Hacienda Pública/ Patrimonio Generado del Ejercicio		Ajustes por Cambios de Valor		TOTAL
Rectificaciones de Resultados de Ejercicios Anteriores	0	0	0	0	0	0	0	0	0
Patrimonio Neto Inicial Ajustado del Ejercicio	0	0	0	0	0	0	0	0	0
Aportaciones	0	0	0	0	0	0	0	0	0
Donaciones de Capital	0	0	0	0	0	0	0	0	0
Actualización de la Hacienda Pública/ Patrimonio	0	0	0	0	0	0	0	0	0
Variaciones de la Hacienda Pública/ Patrimonio Neto del Ejercicio	0	0	0	0	0	0	0	0	0
Resultados del Ejercicio (Ahorro/Desahorro)	0	0	68,073,583	0	7,100,897	0	0	0	72,174,480
Resultados de Ejercicios Anteriores	0	0	68,073,583	0	7,100,897	0	0	0	75,174,480
Revalúos	0	0	0	0	0	0	0	0	0
Reservas	0	0	0	0	0	0	0	0	0
Hacienda Pública/ Patrimonio Neto Final del Ejercicio 2013	0	0	68,073,583	0	7,100,897	0	0	0	75,174,480
Cambios en la Hacienda Pública/ Patrimonio Neto del Ejercicio 2014	0	0	0	0	0	0	0	0	0
Aportaciones	0	0	0	0	0	0	0	0	0
Donaciones de Capital	0	0	0	0	0	0	0	0	0
Actualización de la Hacienda Pública/ Patrimonio	0	0	0	0	0	0	0	0	0
Variaciones de la Hacienda Pública/ Patrimonio Neto del Ejercicio 2014	0	0	0	0	0	0	0	0	0
Resultados del Ejercicio (Ahorro/Desahorro)	0	0	3,942,825	0	19,551,088	0	0	0	23,493,913
Resultados de Ejercicios Anteriores	0	0	3,942,825	0	19,551,088	0	0	0	23,493,913
Revalúos	0	0	0	0	0	0	0	0	0
Reservas	0	0	0	0	0	0	0	0	0
Saldo Neto en la Hacienda Pública / Patrimonio 2014	0	0	68,073,583	0	19,551,088	0	0	0	87,624,671

Bajo protesta de decir verdad declaramos que los Estados Financieros y sus Notas son razonablemente correctos y responsabilidad del emisor


Lic. Sergio Humberto Infante Olache
Presidente del Comité Técnico


C. F. Rodríguez España Rovito
Secretario Ejecutivo



RECIBOS EMPRESARIAL DEL ESTADO DE BAJA CALIFORNIA (RESERVA)

Estado Analítico de Ingresos

Del 1 de Enero al 30 de Junio de 2013

Rubro de Ingresos	Ingresos					Diferencia (8 = 5 - 4)
	Examinado (1)	Ajustes y Reducciones (2)	Modificado (3 = 1 + 2)	Declarado (4)	Reclamado (5)	
Impuestos	0	0	0	0	0	0
Cuentas y Aportaciones de Seguridad Social	0	0	0	0	0	0
Contribuciones de Mejoras	0	0	0	0	0	0
Derechos	700,000	0	700,000	687,849	687,849	-12,151
Productos	700,000	0	700,000	687,849	687,849	-12,151
Comeris	0	0	0	0	0	0
Capital	0	0	0	0	0	0
Aprovechamientos	0	0	0	0	0	0
Comeris	0	0	0	0	0	0
Capital	0	0	0	0	0	0
Ingresos por Ventas de Bienes y Servicios	0	0	0	0	0	0
Participaciones y Aportaciones	28,416,331	0	28,416,331	32,675,540	36,750,319	7,333,988
Transferencias, Asignaciones, Subsidios y Otras Ayudas	0	0	0	0	0	0
Ingresos Derivados de Financiamientos	0	0	0	0	0	0
Total	30,116,331	0	30,116,331	33,363,389	37,438,163	7,321,827

Rubro de Ingresos	Ingresos					Diferencia (8 = 5 - 4)
	Examinado (1)	Ajustes y Reducciones (2)	Modificado (3 = 1 + 2)	Declarado (4)	Reclamado (5)	
Ingresos del Gobierno	30,116,331	0	30,116,331	33,363,389	37,438,169	7,321,827
Impuestos	0	0	0	0	0	0
Contribuciones de Mejoras	0	0	0	0	0	0
Derechos	700,000	0	700,000	687,849	687,849	-12,151
Productos	700,000	0	700,000	687,849	687,849	-12,151
Comeris	0	0	0	0	0	0
Capital	0	0	0	0	0	0
Aprovechamientos	0	0	0	0	0	0
Comeris	0	0	0	0	0	0
Capital	0	0	0	0	0	0
Participaciones y Aportaciones	28,416,331	0	28,416,331	32,675,540	36,750,319	7,333,988
Transferencias, Asignaciones, Subsidios y Otras Ayudas	0	0	0	0	0	0
Ingresos de Organismos y Empresas	0	0	0	0	0	0
Cuotas y Aportaciones de Seguridad Social	0	0	0	0	0	0
Ingresos por Ventas de Bienes y Servicios	0	0	0	0	0	0
Transferencias, Asignaciones, Subsidios y Otras Ayudas	0	0	0	0	0	0
Ingresos derivados de financiamiento	0	0	0	0	0	0
Ingresos Derivados de Financiamientos	0	0	0	0	0	0
Total	30,116,331	0	30,116,331	33,363,389	37,438,163	7,321,827

* Los ingresos excedentes se presentan para efectos de cumplimiento de la Ley General de Contabilidad Gubernamental y al monto reflejado debe ser siempre mayor a cero

FIDEICOMISO EMPRESARIAL DEL ESTADO DE BAJA CALIFORNIA (FIDEM)

Estado Analítico del Ejercicio del Presupuesto de Egresos

Clasificación Administrativa

Del 1 de Enero al 30 de Junio de 2015

Concepto	Egresos				Subejercicio S=(3-4)
	Aprobado 1	Ampliaciones/ (Reducciones) 2	Modificado 3=(1+2)	Devolvido 4	
FORTALECIMIENTO DEL DESARROLLO COMPETITIVO	35,822,001	0	35,822,001	26,760,997	9,061,004
Dependencia o Unidad Administrativa 2			0		0
Dependencia o Unidad Administrativa 3			0		0
Dependencia o Unidad Administrativa 4			0		0
Dependencia o Unidad Administrativa 5			0		0
Dependencia o Unidad Administrativa 6			0		0
Dependencia o Unidad Administrativa 7			0		0
Dependencia o Unidad Administrativa 8			0		0
Dependencia o Unidad Administrativa 9			0		0
Dependencia o Unidad Administrativa xx			0		0
Total del Gasto	35,822,001	0	35,822,001	26,760,997	9,061,004

FIDEICOMISO EMPRESARIAL DEL ESTADO DE BAJA CALIFORNIA (FIDEM)
 Estado Analítico del Ejercicio del Presupuesto de Egresos
 Clasificación Económica (por Tipo de Gasto)
 Del 1 de Enero al 30 de Junio de 2015

Concepto	Egresos				Subejercicio 6 = { 3 + 4 }
	Aprobada 1	Ampliaciones/ (Reducciones) 2	Modificado 3 = { 1 + 2 }	Devengado 4	
Gasto Corriente	35,822,001		35,822,001	26,760,997	9,061,004
Gasto de Capital			0		0
Amortización de la Deuda y Disminución de Pasivos			0		0
Total del Gasto	35,822,001	0	35,822,001	26,760,997	9,061,004

FIDUCIARIO EMPRESARIAL DEL ESTADO DE BAJA CALIFORNIA (FIDEA)

Estado Anual del Ejercicio del Presupuesto de Egresos
 Clasificación por Objeto del Gasto (Capítulo y Concepto)

Del 1 de Enero al 30 de Junio de 2015

Concepto	Egresos					Subejercicio 6 = (3 - 4)
	Aprobado 1	Anulaciones/ (Reducciones) 2	Modificada 3 = (1 + 2)	Devengado 4	Pagado 5	
Servicios Personales						
Remuneraciones al Personal de Carácter Permanente						
Remuneraciones al Personal de Carácter Transitorio						
Remuneraciones Adicionales y Especiales						
Seguridad Social						
Otras Prestaciones Sociales y Económicas						
Previsiones						652
Pago de Estímulos a Servidores Públicos	30,000	0	30,000	29,348	29,348	652
Materiales y Suministros	30,000	0	30,000	29,348	29,348	0
Materiales de Administración, Emisión de Documentos y Artículos Oficiales						0
Alimentos y Utensilios						0
Materias Primas y Materiales de Producción y Comercialización						0
Materiales y Artículos de Construcción y de Reparación						0
Productos Químicos, Farmacéuticos y de Laboratorio						0
Combustibles, Lubrificantes y Aditivos						0
Vestuario, Blancos, Prendas de Protección y Artículos Deportivos						0
Materiales y Suministros Para Seguridad						0
Herramientas, Refacciones y Accesorios Menores	536,950	0	536,950	345,843	345,843	191,108
Servicios Generales						
Servicios Básicos						0
Servicios de Atendimento						162,750
Servicios Profesionales, Científicos, Técnicos y Otros Servicios	446,950		446,950	284,200	284,200	5,148
Servicios Financieros, Bancarios y Comerciales	60,000		60,000	54,852	54,852	0
Servicios de Instalación, Reparación, Mantenimiento y Conservación						0
Servicios de Comunicación Social y Publicidad						0
Servicios de Traslado y Viajes	30,000		30,000	6,791	6,791	23,209
Servicios Oficiales						0
Otros Servicios Generales	36,256,061	0	36,256,061	26,386,806	26,386,806	8,869,244
Transferencias, Asignaciones, Subsidios y Otras Ayudas						
Transferencias Internas y Asignaciones al Sector Público						0
Transferencias al Resto del Sector Público						0

Adeudos de Ejercicios Fiscales Anteriores (Adefas)	0	0	0	0	0	0	0	0	0
Total del Gasto	35,822,001	0	35,822,001	26,760,997	26,760,997	26,760,997	26,760,997	26,760,997	9,061,004

PRECIOS EMPRESARIAL DEL ESTADO DE SAN CARLOS DE RIVERA

Estado Asesor del Ejercicio del Presupuesto de Egresos
Clasificación Funcional (Finalidad y Objeto)

Por el Ejercicio del 20 de Junio de 2015

Cuentas	Especie					Subtotal
	Aprobado	Ampliaciones (Reducciones)	Excepciones	Pagos	B = (S + A)	
	1	2	3 = (1 + 2)	4	5	6 = (3 + 4)
Gobierno						
Legislación						
Justicia						
Coordinación de la Política de Gobierno						
Relaciones Exteriores						
Asuntos Financieros y Hacienda						
Seguridad Nacional						
Asuntos de Orden Público y de Seguridad Interior						
Otros Servicios Generales						
Desarrollo Social						
Protección Ambiental						
Vivienda y Servicios a la Comunidad						
Salud						
Recreación, Cultura y Otras Manifestaciones Sociales						
Educación						
Protección Social						
Otros Asuntos Sociales						
Desarrollo Económico						
Asuntos Económicos, Comerciales y Laborales en General						
Agricultura, Silvicultura, Pesca y Caza						
Combustibles y Energía						
Minería, Manufacturas y Construcción						
Transporte						
Comunicaciones						
Turismo						
Ciencia, Tecnología e Innovación						
Otros Industrias y Otros Asuntos Económicos						
Otros no Clasificados en Funciones Anteriores						
Transacciones de la Deuda Pública / Costo Financiero de la Deuda						
Transferencias, Participaciones y Aportaciones entre Diferentes Niveles y Ordenes de Gobierno						
Servicio del Sistema Financiero						
Adeudos de Ejercicios Fiscales Anteriores						
Total del Estado	35,822,001	0	35,822,001	28,760,997	28,760,997	9,061,004

GOBIERNO EMPRESARIAL DEL ESTADO DE BAJA CALIFORNIA (GIDEM)

Caso por Categoría Programática

Del 1 de Enero al 30 de Junio de 2015

Programas	1 Aprobado	2 Ampliaciones/ (Reducciones)	3 Egresos Modificado 3 = (1 + 2)	4 Desagregado	5 Pagado	6 = (3 - 4) Subpartido
Subsidios: Sector Social y Privado o Entidades Federativas y Municipios	0	0	0	0	0	0
Sujetos a Reglas de Operación	0	0	0	0	0	0
Otros Subsidios	0	0	0	0	0	0
Desempeño de las Funciones	0	0	0	0	0	0
Prestación de Servicios Públicos	0	0	0	0	0	0
Provisión de Bienes Públicos	0	0	0	0	0	0
Planificación, seguimiento y evaluación de políticas públicas	0	0	0	0	0	0
Promoción y fomento	0	0	0	0	0	0
Regulación y supervisión	0	0	0	0	0	0
Funciones de las Fuerzas Armadas (Únicamente Gobierno Federal)	0	0	0	0	0	0
Específicos	0	0	0	0	0	0
Proyectos de Inversión	0	0	0	0	0	0
Administrativos y de Apoyo	0	0	0	0	0	0
Apoyo al proceso presupuestario y para mejorar la eficiencia institucional	0	0	0	0	0	0
Apoyo a la función pública y al mejoramiento de la gestión	0	0	0	0	0	0
Operaciones ajenas	0	0	0	0	0	0
Compromisos	0	0	0	0	0	0
Obligaciones de cumplimiento de resolución jurisdiccional	0	0	0	0	0	0
Desastres Naturales	0	0	0	0	0	0
Obligaciones	0	0	0	0	0	0
Pensiones y jubilaciones	0	0	0	0	0	0
Aportaciones a la seguridad social	0	0	0	0	0	0
Aportaciones a fondos de estabilización	0	0	0	0	0	0
Aportaciones a fondos de inversión y reestructura de pensiones	0	0	0	0	0	0
Programas de Gasto Federalizado (Gobierno Federal)	0	0	0	0	0	0
Gasto Federalizado	0	0	0	0	0	0
Participaciones a entidades federativas y municipios	0	0	0	0	0	0
Costo financiero, deuda o apoyos a deudores y ahorradores de la banca	0	0	0	0	0	0
Adeudos de ejercicios fiscales anteriores	0	0	0	0	0	0
Total del Gasto	0	0	0	0	0	0

FIDEICOMISO EMPRESARIAL DEL ESTADO DE BAJA CALIFORNIA (FIDEM)

Indicadores de Pésura Fiscal

Del 1 de Enero al 30 de Junio de 2015

Concepto	Estimado	Devengado	Pagado ³
I. Ingresos Presupuestarios (I=1+2)	0	0	0
1. Ingresos del Gobierno de la Entidad Federativa ¹			
2. Ingresos del Sector Paraestatal ¹	0	0	0
II. Egresos Presupuestarios (II=3+4)	0	0	0
3. Egresos del Gobierno de la Entidad Federativa ²			
4. Egresos del Sector Paraestatal ²	0	0	0
III. Balance Presupuestario (Superávit o Déficit) (III = I - II)	0	0	0

Concepto	Estimado	Devengado	Pagado ³
III. Balance presupuestario (Superávit o Déficit)	0	0	0
IV. Intereses, Comisiones y Gastos de la Deuda			
V. Balance Primario (Superávit o Déficit) (V= III - IV)	0	0	0

Concepto	Estimado	Devengado	Pagado ³
A. Financiamiento	0	0	37,438,168
B. Amortización de la deuda			
C. Endeudamiento ó desendeudamiento (C = A - B)	0	0	37,438,168

1 Los Ingresos que se presentan son los ingresos presupuestario totales sin incluir los ingresos por financiamientos. Los Ingresos del Gobierno de la Entidad Federativa corresponden a los del Poder Ejecutivo, Legislativo Judicial y Autónomos

2 Los egresos que se presentan son los egresos presupuestarios totales sin incluir los egresos por amortización. Los egresos del Gobierno de la Entidad Federativa corresponden a los del Poder Ejecutivo, Legislativo, Judicial y Órganos Autónomos

3 Para Ingresos se reportan los ingresos recaudados; para egresos se reportan los egresos pagados





**FIDEICOMISO EMPRESARIAL DEL ESTADO
 DE BAJA CALIFORNIA
 FIDEM
 NOTAS A LOS ESTADOS FINANCIEROS
 AL 30 DE JUNIO DE 2015**

A) NOTAS DE DESGLOCE.

1) NOTAS AL ESTADO DE SITUACIÓN FINANCIERA.

- ACTIVO.

A) EFECTIVO Y EQUIVALENTES. Al 30 de Junio de 2015, se cuenta con un valor en Efectivo y Equivalentes de \$ 49'807,551.32. A continuación se integra el saldo en las Cuentas Bancarias e Inversiones:

CONCEPTO	30 Junio 2015	31 Dic 2014
Cuenta de Cheques No. 0447622112	458.36	423.97
Cuenta de Inversión en Administración		
Contrato 43157-7	49,807,092.96	37,557,095.06
TOTAL EN EFECTIVO Y EQUIVALENTES	49,807,551.32	37,557,519.03

B) DERECHOS A RECIBIR EFECTIVO Y EQUIVALENTES Y BIENES O SERVICIOS A RECIBIR. Este rubro está integrado por los siguientes conceptos:

1) Gastos a Comprobar. Corresponde a las ministraciones entregadas a los Organismos Intermedios respecto de los Proyectos Aprobados. Al 30 de Junio de 2015 se tiene el siguiente saldo:

Concejo	Desarrollo Urbano	Educación	Seguridad Pública	Gasto Operativo	Anticipos - Conceptos al 30-Junio-2015
Tijuana	6,198,148.14	873,984.36	820,186.00	1,261,356.09	9,153,674.59
Mexicali	8,173,637.19	1,391,804.54	247,000.00	107,852.06	9,920,293.79
Ensenada	695,295.71	65,000.00	79,733.33	384,853.39	1,224,882.43
Playas de Rosarito	6,370,270.49	514,360.19	113,279.00	215,199.74	7,213,109.42
Tecate	1,100,347.67	33,300.00	61,045.00	247,403.94	1,442,096.61
Total	22,537,699.20	2,878,449.09	1,321,243.33	2,216,665.22	28,954,056.84

2) Deudores Diversos. Este rubro está integrado como sigue:

DEUDOR	CONCEPTO	IMPORTE
1) BBVA BANCOMER SA	Depósito no correspondido 2014	49,161.84
2) CDEM	CI # 32 G.O. Oct-Nov 2013	321,167.00
Total Por Cobrar		370,328.84
Total Por Cobrar		29,324,385.68

3) Ingresos por Recuperar. Al 30 de Junio de 2015 se integran como sigue:

DEUDOR	CONCEPTO	IMPORTE
1) BBVA BANCOMER SA	5% Restante Mayo de 2015	4,817,450.40
2) BBVA BANCOMER SA	5% Restante Junio de 2015	4,617,919.22
Total Por Cobrar		9,435,369.62

C) CUENTAS POR PAGAR A CORTO PLAZO. Al 30 de Junio de 2015 el Fideicomiso no cuenta con Pasivos Comprometidos pendientes de Pago. Durante el Trimestre se hizo pago efectivo de la deuda pendiente del Cierre de 2014.

Pasivos Comprometidos de Pago	30 Jun 2015	31 Mar 2014
Reuniones FIDEM 6ta 2014 (CDT)	\$ -	\$ 9,706.84
Total Pasivos Comprometidos	\$ -	\$ 9,706.84

D) DEVOLUCIONES EFECTUADAS POR CONSEJOS E INGRESO EXTRAORDINARIO POR 2015.

Dichas cantidades se encuentran depositadas en la cuenta bancaria del Fideicomiso.



Consejo	Mes y Año de Devolución	Importe
CDET	Febrero 2015	86,903.00
CDET	Febrero 2015	17,557.00
CDEM	Febrero 2015	232,000.00
CDT	Marzo 2015	70.00
CDT	Marzo 2015	20,000.00
CDT	Marzo 2015	204,448.43
CDT	Marzo 2015	198.29
CDT	Marzo 2015	845.30
CDT	Marzo 2015	5,560.00
CDT	Marzo 2015	46,961.58
CDT	Marzo 2015	875,000.00
CDT	Marzo 2015	419.15
CDT	Marzo 2015	92,800.00
CDT	Marzo 2015	105.33
CDET	Abril 2015	232,000.00
CDT	Mayo 2015	124,498.78
CDT	Junio 2015	569.90
CDT	Junio 2015	90,000.00
CDT	Junio 2015	127,228.57
CDT	Junio 2015	75,000.43
Suma Devoluciones 2015		2,232,165.76

2) NOTAS AL ESTADO DE VARIACIONES EN LA HACIENDA PUBLICA/PATRIMONIO.

1. Al 30 de Junio de 2015, la operación ha generado un remanente positivo de \$ 19'551,098.44 pesos de Superávit o Ahorro Neto. El Saldo Neto del Patrimonio del Fideicomiso es de \$ 88'567,306.63 pesos. Adicionalmente a esta información se señala lo siguiente:

- Se tiene saldos por comprobar por ministraciones pagadas a proyectos durante 2015 y ejercicios anteriores, por un importe de \$ 26'737,391.62 pesos, así como Gasto Operativo ministrado por un importe de \$ 2'216,665.22 pesos.
- Durante el 2do Trimestre de 2015, se hicieron comprobaciones a proyectos ejercidos en 2013, 2014 y 2015 por parte de CDT por \$ 5'083,062.93 pesos, CDEM por \$ 1'761,997.65 pesos, CODEEN por \$ 943,649 pesos, CDET por \$ 1'106,448.60 pesos y CCDER no tuvo comprobaciones.

3) NOTAS AL ESTADO DE ACTIVIDADES.

A) **Ingresos.** Al 30 de Junio de 2015, el Fideicomiso han obtenido un total de Ingresos por su operación de \$ 33'363,389.08 pesos, los cuales están integrados como sigue:

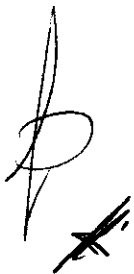
[Handwritten signature]

CONCEPTOS		IMPORTE AL 30 JUN 2015
1)	Provenientes del 5% del Ingreso Total Recaudado ISRTP	\$ 32,675,540.18
2)	Intereses Ganados	687,848.90
Total de Ingresos Obtenidos		\$ 33,363,389.08
* RESPECTO AL INGRESO POR 5%, DURANTE EL MES DE ENERO Y FEBRERO SE PAGO POR PARTE DE SPF LAS APORTACIONES DEL 5% POR LOS MESES DE OCT, NOV Y DIC DE 2014, POR UN MONTO DE \$ 13'510,148.71 PESOS.		

B) **Egresos.** Al 30 de Junio de 2015, el Fideicomiso cuenta con Egresos de \$ 14'015,147.32 pesos. Estos Egresos están clasificados como sigue:

B.1 GASTOS DE FUNCIONAMIENTO.

CONCEPTO	Pagados al 30 Jun 2015
Materiales y Útiles	29,348.00
Sub Total Materiales y Suministros	29,348.00
Servicios Legales y Ase Mat Juridica	243,600.00
Serv de Consultoria en Tec de Info	40,600.00
Servicios de Investigacion	-
Comisiones y Servicios Bancarios	54,852.06
Reuniones de Trabajo	6,790.62
Sub Total Servicios Generales	345,842.68
TOTAL EGRESOS FUNCIONAMIENTO	\$ 375,190.68



B.2 PROYECTOS DE SEGURIDAD PÚBLICA.

SEGURIDAD PÚBLICA	Montos Comprobados al 30-Jun-2015
Tijuana (CDT)	1,814,616.10
Mexicali (CDEM)	53,000.00
Ensenada (CODEEN)	159,466.67
Tecate (CDET)	271,422.20
Rosarito (CCDER)	-
TOTAL COMPROBACION	\$ 2,298,504.97

B.3 PROYECTOS DE EDUCACIÓN.

EDUCACIÓN	Montos Comprobados al 30-Jun-2015
Tijuana (CDT)	52,060.00
Mexicali (CDEM)	374,576.96
Ensenada (CODEEN)	-
Tecate (CDET)	110,380.00
Rosarito (CCDER)	-
TOTAL COMPROBACION	\$ 537,016.96

B.4 PROYECTOS DE DESARROLLO ECONÓMICO.

DESARROLLO ECONÓMICO	Montos Comprobados al 30-Jun-2015
Tijuana (CDT)	4,491,661.72
Mexicali (CDEM)	2,089,311.41
Ensenada (CODEEN)	1,344,659.80
Tecate (CDET)	1,225,058.33
Rosarito (CCDER)	93,487.54
TOTAL COMPROBACION	\$ 9,244,178.80



B.5 GASTO OPERATIVO.

GASTO OPERATIVO	Montos Comprobados al 30 Jun 2015
Tijuana (CDT)	726,568.25
Mexicali (CDEM)	-
Ensenada (CODEEN)	277,799.11
Tecate (CDET)	175,674.93
Rosarito (CCDER)	177,356.94
TOTAL COMPROBACION	\$ 1,357,399.23

4) NOTAS AL ESTADO DE FLUJO DE EFECTIVO.

- El análisis de los saldos inicial y final que figuran en la última parte del Estado de Flujo de Efectivo en la cuenta de efectivo y equivalentes es como sigue:

CONCEPTO	AL 30 JUN 2015	AL 31 DIC 2014
Mov Neto de Efectivo por Act de Operacion	\$ 19,551,098.44	\$ 7,100,896.81
Mov Neto de Efectivo por Act de Inversion	-	-
Mov Neto de Efectivo por Act de Financiamiento	(7,301,066.15)	(4,097,365.94)
Incremento (o Disminucion) Neta en Efectivo	\$ 12,250,032.29	\$ 3,003,530.87
Efectivo y Equivalentes al Inicio del Periodo	37,557,519.03	34,553,988.16
Efectivo y Equivalentes al Inicio del Periodo	49,807,551.32	37,557,519.03
-- BBVA Bancomer Cta 7622112 MN	458.36	423.97
-- Inversion BBVA Cta 43157-7 Inv	49,807,092.96	37,557,095.06
Suma Efectivo y Equivalentes	49,807,551.32	37,557,519.03

5) NOTAS DE MEMORIA (CUENTAS DE ORDEN).

Las cuentas de orden se utilizan para registrar movimientos de valores que no afecten o modifiquen el balance del ente contable, sin embargo, su incorporación en libros es necesaria con fines de recordatorio contable, del control y en general sobre aspectos administrativos, o bien para consignar sus derechos o responsabilidades contingentes que puedan o no presentarse en el futuro.

Las cuentas de orden que se manejan para efectos de este documento son las siguientes:



Presupuestarias:

- E) Cuentas de Control de Ingresos.
- a. Ley de Ingresos Estimada.
 - b. Ley de Ingresos por Ejecutar.
 - c. Modificaciones a la Ley de Ingresos Estimada.
 - d. Ley de Ingresos Devengada.
 - e. Ley de Ingresos Recaudada.
- F) Cuentas de Control de Egresos.
- a. Presupuesto de Egresos Autorizado.
 - b. Presupuesto de Egresos por Ejercer.
 - c. Modificaciones al Presupuesto de Egresos Aprobado.
 - d. Presupuesto de Egresos Comprometido.
 - e. Presupuesto de Egresos Devengado.
 - f. Presupuesto de Egresos Ejercido.
 - g. Presupuesto de Egresos Pagado.

Las cuentas de orden anteriormente señaladas, tienen como finalidad reflejar en los registros contables el Estado Presupuestal que guarda la Comisión frente a sus compromisos de Información ante terceros.

B) NOTAS DE GESTIÓN ADMINISTRATIVA.

1. INTRODUCCIÓN.

Los Estados Financieros de los entes públicos, proveen de información financiera a los principales usuarios de la misma, al Congreso y a los ciudadanos.

El objetivo del presente documento es la revelación del contexto y de los aspectos económicos-financieros más relevantes que influyeron en las decisiones del periodo, y que deberán ser considerados en la elaboración de los estados financieros para la mayor comprensión de los mismos y sus particularidades.

2. CONSTITUCIÓN.

El día 7 de septiembre de 2000, se celebró contrato de Fideicomiso denominado Fideicomiso Empresarial del Estado de Baja California, en el cual participan, por una parte el Ejecutivo del Estado Libre y Soberano de Baja California en su carácter de Fideicomitente y por la otra como fiduciario BBVA Bancomer Servicios, S.A. El domicilio legal del Fideicomiso es el que le corresponde a la Fiduciaria ubicado en el Paseo de los Héroes No.10200, Segundo Piso en la Zona Río de la Ciudad de Tijuana, Baja California.

Asimismo, en el Convenio Modificatorio al Contrato del Fideicomiso Público de Administración denominado Fideicomiso Empresarial del Estado de Baja California, celebrado el 30 de julio de 2004, en su cláusula TERCERA, se establece que se agrega la Cláusula DÉCIMA NOVENA PERSONAL, donde se especifica que el Fideicomiso no contará con estructura administrativa, auxiliándose en su gestión, operación, supervisión, control y evaluación de sus acciones, con las Dependencias y Entidades del Ejecutivo Estatal con las que tenga relación, de conformidad con los proyectos a realizar.



3. OBJETIVO.

Con el 5% de los ingresos totales que se obtienen por concepto de recaudación del Impuesto Sobre Remuneraciones al Trabajo Personal, el Fideicomiso tiene como objetivo la creación de programas y acciones encaminadas a apoyar la seguridad pública en el Estado, fomentar la participación social en la educación y fortalecer las comisiones y consejos de desarrollo económico.

4. ADMINISTRACIÓN DEL FIDEICOMISO.

Para la administración del fondo del Fideicomiso, el Fiduciario tendrá las facultades y deberes que se contienen en los artículos 278 y 365 de la Ley General de Títulos y Operaciones de Crédito. Asimismo, de conformidad con el artículo 80 párrafo Tercero de la Ley de Instituciones de Crédito, así como por acuerdo del Ejecutivo Estatal, mediante el cual las Entidades de la Administración Pública Estatal se agrupan por Sectores Administrativos, el Comité Técnico del Fideicomiso está integrado por el Secretario de Desarrollo Económico, como Presidente con derecho a voz y voto; el Secretario de Seguridad Pública con derecho a voz y voto; el Secretario de Gobierno, con derecho a voz pero sin voto; el Director de Control y Evaluación Gubernamental, con derecho a voz, pero sin voto; el Presidente Ejecutivo del Consejo de Desarrollo Económico del Municipio de Mexicali, A.C., con derecho a voz y voto; el Presidente Ejecutivo del Consejo de Desarrollo Económico del Municipio de Tijuana, A.C., con derecho a voz y voto; el Presidente Ejecutivo del Consejo de Desarrollo Económico del Municipio de Ensenada, A.C., con derecho a voz y voto; el Presidente del Consejo Consultivo Económico del Municipio de Tecate, A.C., con derecho a voz y voto; el Presidente del Consejo Consultivo de Desarrollo Económico del Municipio de Playas de Rosarito, A.C., con derecho a voz y voto.

5. PATRIMONIO.

El patrimonio del Fideicomiso se integrará como sigue:

- a) Por la cantidad inicialmente aportada por el Fideicomitente, al presente Fideicomiso, cuyo monto es de \$10'000,000.00.
- b) Con las aportaciones del Fideicomitente provenientes del 5% de los ingresos totales que se obtengan por la recaudación del Impuesto Sobre Remuneración al Trabajo Personal, revisto por los artículos 151-13 al 151-20 de la Ley de Hacienda del Estado de Baja California; conforme a lo dispuesto por el artículo 3ro. de la Ley de Ingresos del Estado de Baja California para el ejercicio fiscal del año 2001y en la Cláusula Primera del Contrato del Fideicomiso.
- c) Con las aportaciones que se reciban del sector empresarial, particulares, asociaciones, fundaciones e instituciones de beneficencia privada.
- d) Con las aportaciones que se reciban de toda clase de entidades públicas y privadas, nacionales e internacionales.
- e) Con las aportaciones que para tal efecto realicen los Gobiernos Municipal, Estatal y Federal.
- f) Por el importe de los frutos, productos, rendimientos o accesorios del capital de derivados de inversión y en su caso de reinversión de los bienes que integren el fondo fideicomitado.

6. PRINCIPAL SERVIDOR PÚBLICO RESPONSABLE DEL MANEJO Y ADMINISTRACIÓN DE LA CUENTA PÚBLICA.

El servidor público responsable del manejo y administración de la Cuenta Pública, a partir del 01 de Noviembre del ejercicio de 2013 es:

PRESIDENTE
LIC. CARLO HUMBERTO BONFANTE OLACHE.



7. BASES DE PREPARACIÓN DE LOS ESTADOS FINANCIEROS.

- a) Los Estados Financieros han sido preparados con la finalidad dar cumplimiento con lo establecido en la Ley General de Contabilidad Gubernamental, relacionado con la rendición la Cuenta Pública.
- b) Los Estados Financieros y sus Notas incluyen saldos y transacciones en pesos de diferente poder adquisitivo.
- c) Los Costos y Gastos presentados en el Estado de Actividades fueron clasificados de acuerdo a su naturaleza y de acuerdo a la Partida Presupuestal que les corresponde.
- d) El Ahorro y Desahorro Neto del Ejercicio, se obtiene al disminuir de los Ingresos obtenidos en el Ejercicio los Gastos y otras Pérdidas correspondientes, determinando así el resultado neto correspondiente.

8. POLÍTICAS DE CONTABILIDAD SIGNIFICATIVAS.

Los Estados Financieros y sus Notas al 30 de Junio de 2015, incluyen saldos y transacciones realizadas en bases a Costos Históricos, por lo tanto no reconocen los efectos de la Inflación.

Las Principales Políticas Contables seguidas por la Compañía son:


- a) Efectivo y Equivalentes de Efectivo. Se encuentra representado principalmente en depósitos bancarios en cuentas de cheques e inversiones en valores diarias de excedentes de efectivo con disponibilidad inmediata sujetos a riesgos poco significativos de cambios en valor. El efectivo se presenta a valor nominal y los equivalentes se valúan a su valor razonable; las fluctuaciones en su valor se reconocen en resultados dentro del resultado Integral de financiamiento. Los equivalentes de efectivo están representados principalmente por inversiones en certificados de la tesorería de la federación, fondos de inversión y mesa de dinero, etc.
- b) Cuentas por Cobrar. Las cuentas y documentos por cobrar se encuentran registrados a su valor nominal de recuperación. No se tiene como política el crear una estimación para cuentas de cobro dudoso, ya que se considera recuperable la totalidad de la cartera.
- c) Maquinaria y Equipo. Se registran al Costo de Adquisición, siendo política no aplicar la depreciación de equipos.
- d) Operaciones en moneda extranjera. Las operaciones en moneda extranjera se registran al tipo de cambio vigente a la fecha de su celebración. Los activos y pasivos monetarios en moneda extranjera se valúan en moneda nacional al tipo de cambio vigente a la fecha de los estados financieros. Las fluctuaciones cambiarias se registran en los resultados de la Comisión.
- e) Reconocimiento de Ingresos. Los ingresos del Fideicomiso son reconocidos por lo que se refiere a las aportaciones del Fideicomitente provenientes del 5% de los Ingresos totales que se obtengan por la recaudación del Impuesto sobre Remuneraciones del Trabajo sobre la base de devengado, y en el caso de los intereses generados por los rendimientos de las inversiones que la fiduciaria realice, en el momento que éstos son depositados a favor de FIDEM.
- f) Reconocimiento de Egresos. Los gastos administrativos del Fideicomiso son reconocidos y registrados cuando se pagan en efectivo las adquisiciones o servicios contratados. En el caso específico del Gasto Operativo, por acuerdo del Comité Técnico, el Primero, Segundo y Tercer Trimestre del ejercicio en curso, se anticipará de conformidad a lo proyectado por cada Consejo, los últimos tres meses del ejercicio en curso, se pagará de conformidad al ingreso realmente percibido, en ambos casos, se presentarán en la Sesión inmediata posterior para su aprobación y aplicación del gasto respectivo.



9. RESPONSABILIDAD SOBRE LA PRESENTACIÓN RAZONABLE DE LOS ESTADOS FINANCIEROS.

Bajo Protesta de decir verdad declaramos que los Estados Financieros y sus Notas, son razonablemente correctos y son responsabilidad del emisor.





FIDEM

Fideicomiso Empresarial del Estado
de Baja California.

ANEXO 2

A handwritten signature in black ink, consisting of a large, stylized initial 'F' followed by several smaller, less distinct characters.

**GOBIERNO DEL ESTADO DE BAJA CALIFORNIA
SECRETARIA DE PLANEACION Y FINANZAS**

IDENTIFICACIÓN DE PROGRAMAS PARA EL EJERCICIO FISCAL 2015

FOLIO: 00001

CÓDIGO 66 - FIDEM


**PROGRAMA (SUSTANTIVO):
034 - FORTALECIMIENTO DEL DESARROLLO COMPETITIVO**


ELEMENTO RESUMEN NARRATIVO

FIN DESARROLLO ECONOMICO SUSTENTABLE - FINANCIAR PROYECTOS QUE PROMUEVEN UN SISTEMA ECONOMICO DINAMICO Y COMPETITIVO EN EL ESTADO

PROPOSITO EL SECTOR EDUCATIVO, SEGURIDAD PUBLICA Y DESARROLLO ECONOMICO DEL ESTADO SE VEN FAVORECIDOS CON PROYECTOS DE INVESTIGACION, CAPACITACION, BECAS, DESARROLLO DE PLANES Y PROGRAMAS.

CAPITULO	DESCRIPCION CAPITULO	PRESUPUESTO DE EGRESOS		DEVENGADO AL TRIMESTRE
		AUTORIZADO INICIAL	ANUAL MODIFICADO	
200000	MATERIALES Y SUMINISTROS	\$ 60,000.00	\$ 60,000.00	\$ 29,348.00
300000	SERVICIOS GENERALES	\$ 910,000.28	\$ 910,000.28	\$ 345,842.88
400000	TRANSFERENCIAS, ASIGNACIONES, SUBSIDIOS Y OTRAS AYUDAS	\$ 70,510,101.72	\$ 70,510,101.72	\$ 26,385,806.43


CARLO HUMBERTO BONIFANTE OLACHE
RESPONSABLE DEL RAMO


ROSA ANGELINA ROMANO CÁZARES
RESPONSABLE DEL PROGRAMA



GOBIERNO DEL ESTADO DE BAJA CALIFORNIA
SECRETARIA DE PLANEACION Y FINANZAS

FORMATO DE METAS DE INDICADORES DE LOS PROGRAMAS 2015

FOLIO: 00002

CÓDIGO 66 - FIDEICOMISO EMPRESARIAL

PROGRAMA: 034 - FORTALECIMIENTO DEL DESARROLLO COMPETITIVO

INDICADOR	META 2015	UNIDAD DE MEDIDA	PERIODICIDAD	RESULTADO
IMPACTO DEL FIDEM EN EL EMPLEO EN EL APARTADO DE DESARROLLO ECONOMICO	26	EMPLEOS POR CADA MILLON OTORGADO AL FIDEM	ANUAL	NO PROGRAMADO
LA EFICIENCIA DEL FONDO DE DESARROLLO EMPRESARIAL (FIDEM) EN LA CAPACITACION Y APOYO DE PERSONAS EN MATERIA DE SEGURIDAD Y EDUCACION.	100	PERSONAS CAPACITADAS Y/O APOYADAS POR MILLON DE PESOS	ANUAL	NO PROGRAMADO

[Handwritten signature]
 cd_rep_indicadores_sei



GOBIERNO DEL ESTADO DE BAJA CALIFORNIA
SECRETARIA DE PLANEACION Y FINANZAS

IDENTIFICACIÓN DE SUBPROGRAMAS PARA EL EJERCICIO FISCAL 2015

CÓDIGO 66 - FIDEM

PROGRAMA: 034 - FORTALECIMIENTO DEL DESARROLLO COMPETITIVO

FOLIO: 000003

SUBPROGRAMA:

01 - APOYO A LA SEGURIDAD PUBLICA

OBJETIVOS DEL SUBPROGRAMA:

APOYAR PROYECTOS Y PROGRAMAS DE CAPACITACION DE POLICIAS, EQUIPAMIENTO Y CONCIENTIZACION CIUDADANA QUE AYUDEN AL FORTALECIMIENTO DE LA SEGURIDAD PUBLICA EN EL ESTADO

ROSA ANGELINA ROMANO CÁZARES
RESPONSABLE DEL PROGRAMA

ROSA ANGELINA ROMANO CÁZARES
RESPONSABLE DEL SUBPROGRAMA

GOBIERNO DEL ESTADO DE BAJA CALIFORNIA
SECRETARIA DE PLANEACION Y FINANZAS
 AVANCE DEL SEGUNDO TRIMESTRE

FIS-AI

FOLIO: 00004

CODIGO 66 FIDEM
PROGRAMA: 034 FORTALECIMIENTO DEL DESARROLLO COMPETITIVO

SUBPROGRAMA: 01 APOYO A LA SEGURIDAD PUBLICA

UNIDAD RESPONSABLE: 100 SECRETARIA EJECUTIVA

ACTIVIDAD INSTITUCIONAL
 119 FORTALECER LA SEGURIDAD Y TRANQUILIDAD SOCIAL

ESTRATEGIAS DEL PLAN ESTATAL DE DESARROLLO 2014 - 2019:
 6.2.1.1 Implementar el modelo de prevención social de carácter estratégico y transversal, privilegiando la participación ciudadana.

LOCALIDAD	META	UNIDAD DE MEDIDA		CANTIDAD		METAS ESPERADAS POR TRIMESTRE							
		PROG.	REAL	PROG.	REAL	1	2	3	4	Prog.	Real		
ESTATAL	FORTALECER LA SEGURIDAD PUBLICA E IMPULSAR LA CULTURA DE PREVENCIÓN DEL DELITO Y FORTALECIMIENTO DE VALORES SOCIALES ECONÓMICOS A APOYOS ECONÓMICOS A PROYECTOS PRESENTADOS POR ORGANISMOS PÚBLICOS Y/O PRIVADOS	10.00	5.00	10.00	5.00	1	4	4	4	3	0	3	0

Linea Estratégica 6.2.1.1



GOBIERNO DEL ESTADO DE BAJA CALIFORNIA
SECRETARIA DE PLANEACION Y FINANZAS

AVANCE DEL SEGUNDO TRIMESTRE

FIS-AI

FOLIO: 00008

CODIGO 66 FIDEM
PROGRAMA 034 FORTALECIMIENTO DEL DESARROLLO COMPETITIVO

SUBPROGRAMA: 03 APOYO AL DESARROLLO ECONOMICO

UNIDAD RESPONSABLE: 100 SECRETARIA EJECUTIVA

ACTIVIDAD INSTITUCIONAL
 116 FORTALECER EL DESARROLLO ECONOMICO

ESTRATEGIAS DEL PLAN ESTATAL DE DESARROLLO 2014 - 2018:
 3.1.1.2 Diseñar estrategias que atiendan de forma oportuna y pertinente los diferentes sectores económicos.

LOCALIDAD	META	UNIDAD DE MEDIDA		CANTIDAD		METAS ESPERADAS POR TRIMESTRE								
		PROG.	REAL	PROG.	REAL	1	2	3	4	5	6	7	8	
ESTATAL	APOYAR PROYECTOS QUE PROMUEVAN EL DESARROLLO ECONOMICO DE BAJA CALIFORNIA	84.00	85.00	PROYECTO APOYADO	84.00	25	25	23	20	16	0	0	0	0
Línea Estratégica 3.1.1.2														





GOBIERNO DEL ESTADO DE BAJA CALIFORNIA
SECRETARIA DE PLANEACION Y FINANZAS

IDENTIFICACIÓN DE SUBPROGRAMAS PARA EL EJERCICIO FISCAL 2015

CÓDIGO 66 - FIDEM

PROGRAMA: 034 - FORTALECIMIENTO DEL DESARROLLO COMPETITIVO

SUBPROGRAMA:

02 - APOYO A LA EDUCACION

FOLIO: 00005

OBJETIVOS DEL SUBPROGRAMA:

IMPULSAR EL OTORGAMIENTO DE BECAS A ESTUDIANTES DE CUALQUIER NIVEL EDUCATIVO DE ESCASOS RECURSOS ECONOMICOS Y ALTO DESEMPEÑO ACADEMICO; APOYAR PROGRAMAS DE CAPACITACION A TRABAJADORES, ESTUDIANTES Y PROFESORES; Y APOYAR CON RECURSOS EL EQUIPAMIENTO DE AULAS Y ESPACIOS EDUCATIVOS

ROSA ANGELINA ROMANO CÁZARES
RESPONSABLE DEL PROGRAMA

ROSA ANGELINA ROMANO CÁZARES
RESPONSABLE DEL SUBPROGRAMA



GOBIERNO DEL ESTADO DE BAJA CALIFORNIA
SECRETARIA DE PLANEACION Y FINANZAS

IDENTIFICACIÓN DE SUBPROGRAMAS PARA EL EJERCICIO FISCAL 2015

CÓDIGO 66 - FIDEM

PROGRAMA: 034 - FORTALECIMIENTO DEL DESARROLLO COMPETITIVO

FOLIO: 00007

SUBPROGRAMA:

03 - APOYO AL DESARROLLO ECONOMICO

OBJETIVOS DEL SUBPROGRAMA:
FORTALECER EL DESARROLLO ECONOMICO DEL ESTADO A TRAVES DEL APOYO A PROYECTOS Y/O PROGRAMAS DE IMPACTO QUE APLIQUEN ORGANISMOS EMPRESARIALES, DEPENDENCIAS GUBERNAMENTALES E INSTITUCIONES PUBLICAS

ROSA ANGELINA ROMANO CÁZARES
RESPONSABLE DEL PROGRAMA

ROSA ANGELINA ROMANO CÁZARES
RESPONSABLE DEL SUBPROGRAMA